



A St-Pierre, nous sommes fiers de nos aînés

POLITIQUE MUNICIPALE AMIE DES AÎNÉS

ADOPTÉE PAR LE CONSEIL MUNICIPAL
LE 06 octobre 2014

UN PEU D'HISTOIRE

La municipalité de Saint-Pierre-de-Broughton a été érigée en 1856. Les éléments fondateurs de cette communauté rurale ont été l'agriculture, la forêt et les mines. Celle-ci compte aujourd'hui environ 900 habitants.

La municipalité de Saint-Pierre-de-Broughton est située dans les contreforts des Appalaches à la jonction des territoires de la Beauce et des Cantons de l'Est. Située au nord de Thetford Mines secteur Pontbriand et de Thetford Mines, secteur Robertsonville, dans l'extrémité nord de la MRC des Appalaches, Saint-Pierre-de-Broughton couvre une superficie de près de 150 km² et présente une topographie accidentée à une altitude moyenne de 338 m. Elle fait partie de la région touristique de Chaudière-Appalaches et touche à trois cantons : Broughton, Leeds et Thetford Mines. Ses résidents sont de diverses origines, descendant principalement d'Irlandais, d'Écossais et de Français. Présentement la population s'exprime surtout en français et est de religion chrétienne catholique. Il y demeure encore 15 personnes d'origine Anglaise. Dans les nouveaux arrivants, 5 sont d'origine Allemande et 5 autres d'origine Espagnole. L'économie locale repose sur l'acériculture, l'agriculture et l'exploitation forestière.

DÉFINITION D'UNE PERSONNE ÂNÉE

Le comité de pilotage de la démarche Municipalité amie des aînés (MADA) a proposé une définition des aînés au tout début de sa démarche et celle-ci a été adoptée par le conseil municipal: Une personne aînée est définie comme une personne de 65 ans et plus, autant celle qui est active que celle en perte d'autonomie, retraitée ou sur le marché du travail, isolée ou bien entourée de sa famille, etc.

C'est avec l'aide du profil socio-économique de Saint-Pierre-de-Broughton fait par la Société d'Aide au Développement de la Collectivité de L'Amiante (SADC) que nous avons réussi à tracer un bon portrait de la municipalité. Ces données proviennent du recensement canadien effectué par Statistique Canada en 2011 et d'estimations selon l'Institut de la Statistique du Québec (ISQ), ainsi que pour les numéros 5 et 6, d'après « l'Enquête nationale auprès des ménages (ENM) » à partir de données de 2011. La qualité des données pour Saint-Pierre-de-Broughton était : taux global de non-réponse (TGN) de 40,3 %.

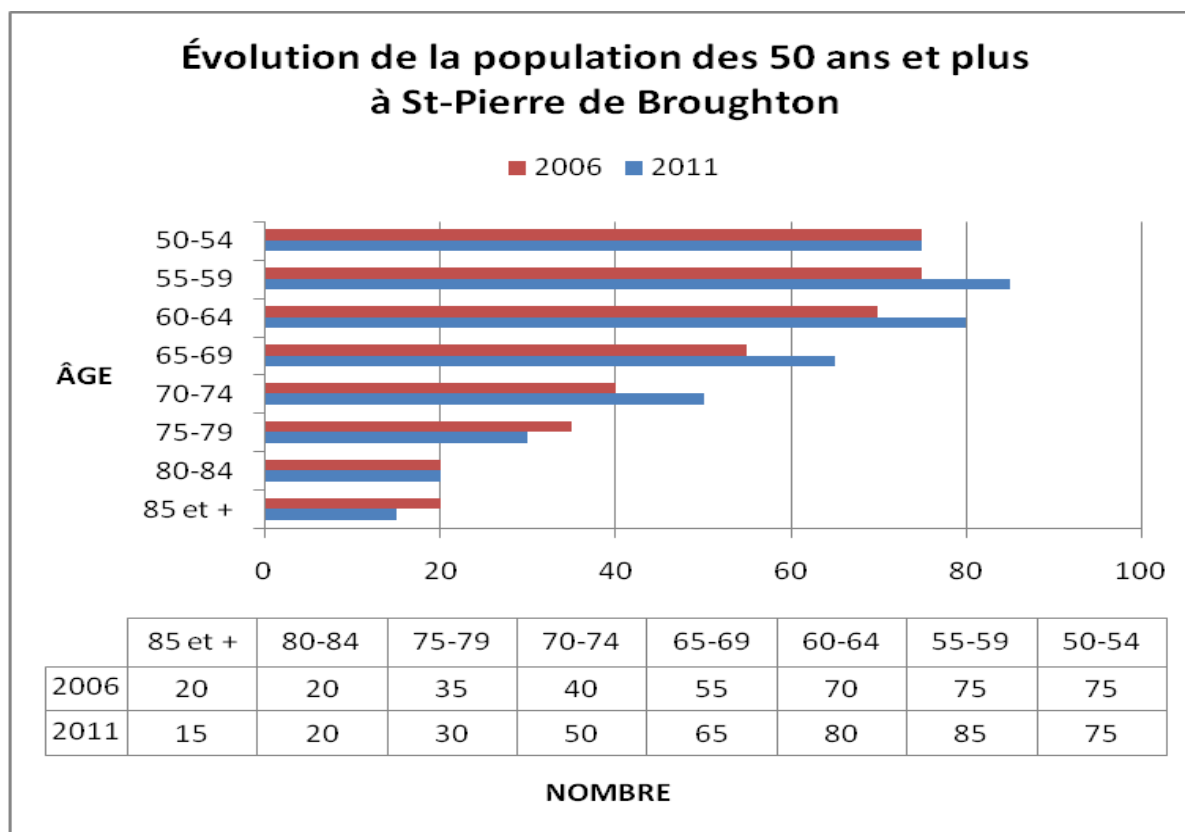
1- PORTRAIT SOCIODÉMOGRAPHIQUE DES AÎNÉS

1.1 – Population

Perspectives démographiques données de 2011-2012

TERRITOIRE	Superficie	Densité de la population	Population totale	Population de 65 ans et plus	Perspectives démographiques	Âge médian
St-Pierre-de-Broughton	150,13 km ²	5,9 hab./km ²	882 habitants	165 pers.	* Légère baisse en 2024/880 hab.	48,5
La MRC des Appalaches	1,912,88 km ²	22,5 hab./km ²	42,717 habitants	10,221 pers.	-3,20%	49,8
La région de Chaudière-Appalaches	15,071 km ²	27,1 hab./km ²	408,188 habitants	70,429 pers.	8,90%	43,4
Province de Québec	1,312,126 km ²	6,1 hab./km ²	8,054,756 habitants	1,301,386 pers.	15,80%	41,4

* Calculé par le Centre d'information et de documentation, Institut de la statistique du Québec



Résumé du portrait statistique de la municipalité

À St-Pierre-de-Broughton, sur une population de 882 habitants, 165 personnes ont 65 ans et plus.

La perspective démographique, selon l'Institut de la statistique du Québec, est légèrement à la baisse : en 2024, 880 habitants.

L'âge médian étant de 48 ans.

En 2011, comparativement en 2006, la population de 55 ans à 75 ans a augmenté de 10% environ.

Population âgée dont le vieillissement se poursuit, augmentant ainsi les besoins en aide à domicile et du nombre requis en hébergement en CHSLD.

Beaucoup de femmes vivent seules, mais il reste que plusieurs hommes de 65 ans et plus résident dans notre communauté.

Revenu faible, mais la plupart travaillent le jour près de chez eux et voyagent en automobile.

La majorité de la population est propriétaire de sa maison.

Le sentiment de sécurité est assez présent.

Les gens sont moyennement instruits; sur 755 personnes de 15 ans et plus, 450 personnes ont un certificat, un diplôme ou un degré postsecondaire.

Projections de la population 2010-2016 : Réseau local de la MRC des Appalaches

Pour le Canton de Leeds, soit les villages de Kinnear's Mills, Saint-Jacques-de-Leeds et Saint-Pierre-de-Broughton, la population de 65 ans et plus augmentera de 34,8% et celle de 75 ans et plus de 17,3%, comparativement à 27% et 12% pour l'ensemble de la MRC.

Le Canton de Leeds

À partir des 87 aires de diffusion issues du recensement de 2006 de Statistique Canada, 27 communautés locales ont été identifiées sur le territoire des Appalaches. Il s'agit de petits territoires d'appartenance, où les gens se rencontrent, se connaissent ou partagent certaines affinités. Il s'agit donc d'un « territoire vécu » relativement homogène au plan humain et géographique. Les citoyens du Canton de Leeds partagent le même prêtre, la maternelle, et ont un statut socio-économique semblable; municipalités de petites tailles ayant moins de 1000 habitants :

- 1510 personnes habitent dans ce regroupement.
- 430 familles y résident.
- Cette communauté a une population jeune, où environ une personne sur 5 (20,9%) est âgée de 0 à 7 ans.
- La communauté a connu une diminution de sa population de l'ordre de 3,5% de 2001 à 2006.

Lorsque comparée aux 200 communautés locales de la région de la Chaudière-Appalaches (par quintiles):

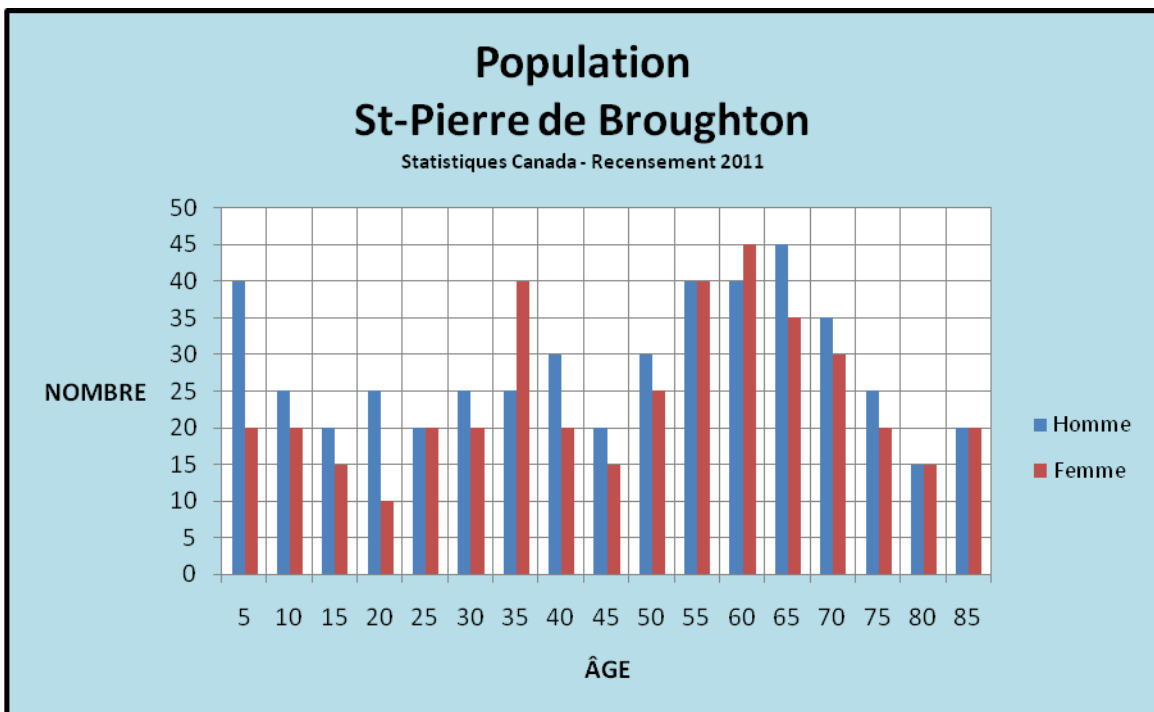
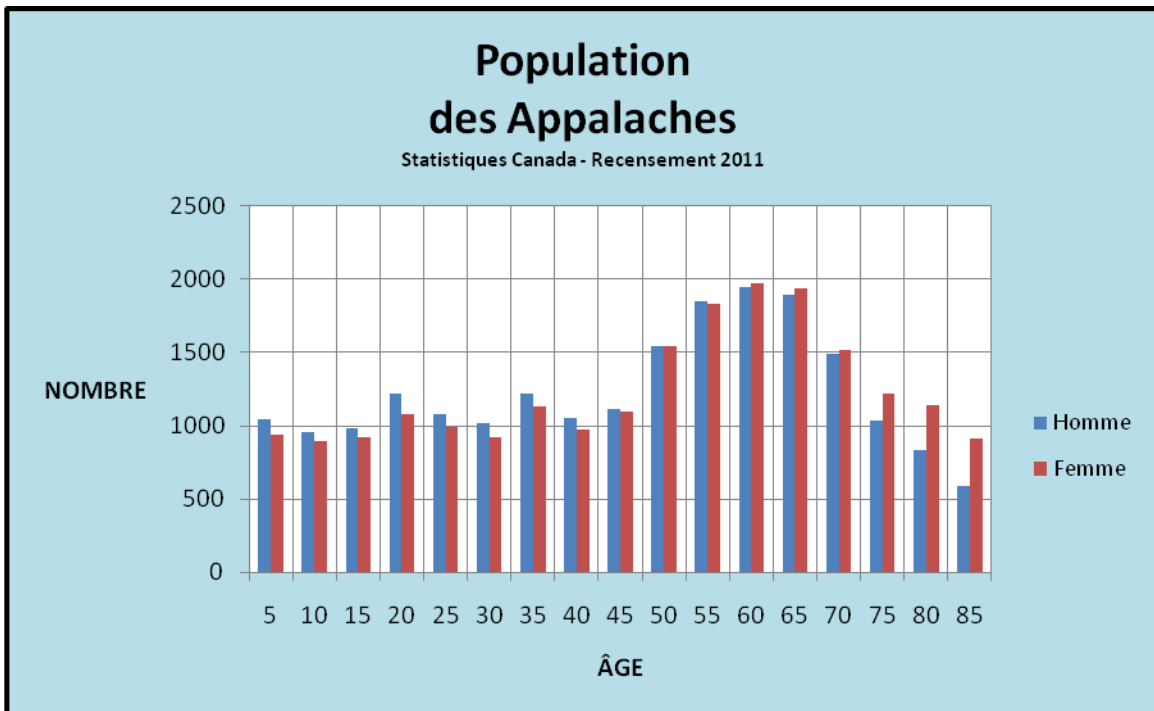
- Cette communauté est **défavorisée au plan matériel** puisqu'elle se situe parmi les communautés de la région ayant les revenus les plus bas. Elle est également considérée comme ayant une proportion élevée de personnes à faible scolarité.
- **Au plan social**, cette communauté est **favorisée** et se démarque, par rapport à d'autres communautés de la région, par de faibles proportions de personnes vivant seules, ainsi que de personnes séparées, divorcées ou veuves.
- Elle fait partie des communautés de la région ayant une faible mortalité chez les moins de 75 ans.
- Elle est, parmi les communautés de la région, de celles avec les taux d'EHDAA (élèves handicapés ou en difficulté d'adaptation ou d'apprentissage) les plus élevés. Son taux de signalements traités au CJCA (Centre Jeunesse Chaudière-Appalaches) est élevé.

Lorsque comparée aux 27 communautés locales du territoire de la MRC des Appalaches (par quintiles):

- **Matériellement**, la communauté est dite « **en équilibre** ». Parmi les communautés de la MRC, sa proportion de personnes de faible scolarité est élevée. Elle fait toutefois partie des communautés de la MRC ayant les plus faibles proportions de personnes n'occupant pas un emploi.
- Cette communauté est, **au plan social, favorisée**. Elle se distingue des autres communautés de la MRC par de faibles proportions de personnes vivant seules, ainsi que de personnes séparées, divorcées ou veuves.
- En comparaison avec les autres communautés de la MRC, une faible mortalité est mesurée dans la population en général.
- Elle se retrouve, par rapport aux autres communautés de la MRC, parmi celles ayant de faibles taux d'EHDAA.

Tiré du document « Caractérisation des communautés locales de Chaudière-Appalaches » fait par l'Agence de la santé et des services sociaux de Chaudière-Appalaches, en 2009

TABLEAU COMPARATIF PAR ÂGE ET SEXE



2 – LE PORTRAIT SOCIOÉCONOMIQUE

2.1- Le revenu

En 2010, le revenu moyen après impôts des ménages privés comptant deux personnes ou plus, était de \$50,595 dans notre municipalité, et celui des personnes seules était de \$18,153. Si on compare avec la municipalité de Thetford Mines, le revenu moyen des ménages privés comptant deux personnes ou plus est de \$57,814 et celui des personnes vivant seules est de \$22,973.

2.2- L'indicateur de pauvreté

Sur une population totale, des gens âgés de 15 ans et plus, soit 755 personnes, 315 sont considérées comme ayant un faible revenu après impôt (MFR-ApI). 35 de ces personnes sont âgées de 65 ans et plus; ce sont également des hommes et des femmes.

2.3 - Situation d'activité

Sur une population active totale âgée de 15 ans et plus, soit 755 personnes, 425 sont actives et 330 sont inactives (ne sont pas sur le marché du travail). Le taux d'activité est de 56,3 et le **taux de chômage est de 0,0%**. Sur les 425 travailleurs, 350 sont des employés et 75 sont des travailleurs autonomes.

2.4 – Le travail

Voici le dénombrement de la population active âgée de 15 ans et plus (total de 425 personnes), classé selon l'industrie en nombre de personnes. Fabrication: 110; agriculture, foresterie, pêche et chasse: 75; administration publique: 50; commerce de détail: 30; construction: 25; soins de santé et assistance sociale: 25; service d'enseignement 10; autres services: 30.

La majorité travaille à temps plein de jour, à une vingtaine de minutes de son domicile et voyage avec son véhicule personnel.

3 – LA SANTÉ

Portrait de la population du CSSS de la région de Thetford Mines.

En 2010, on dénombrait 43,182 personnes sur le territoire du CSSS de la région de Thetford Mines, soit 11% de la population totale de Chaudière-Appalaches.

Poids démographique des personnes de 65 ans et plus est de 22%, comparativement à 15% dans l'ensemble de la province. Sa population, déjà plus âgée que l'ensemble de la région et de la province, continue de vieillir. Dès 2025, plus du tiers de la population aura 65 ans et plus.

Avec une longévité moyenne de 83 ans pour les femmes et de 77 ans pour les hommes, l'espérance de vie de la population du territoire est semblable à celle mesurée ailleurs au Québec (espérance de vie calculée pour les années 2002 à 2006).

Alors que la population régionale est en croissance, celle du territoire du CSSS de la région de Thetford Mines décroît. Selon les projections actuelles, d'ici 2030, environ 42,100 personnes habiteront le territoire du CSSS de la région de Thetford Mines, pour une diminution de 1%. Le nombre de personnes de 65 ans et plus, quant à lui, continuera d'augmenter, passant de 9625 à plus de 15,600 et représentera alors 37% de la population.

Population du RLS de l'Amiante – Projections de 2010 à 2030

	Nombre					Variation			
	2010	2015	2020	2025	2030	2010 à 2015	2015 à 2020	2020 à 2025	2025 à 2030
Moins de 6 ans	2 216	2 178	2 035	1 901	1 757	-2%	-7%	-7%	-8%
6-11 ans	2 203	2 278	2 323	2 182	2 068	3%	2%	-6%	-5%
12-17 ans	2 530	2 263	2 301	2 442	2 309	-11%	2%	6%	-5%
18-44 ans	12 102	11 541	11 150	10 587	10 283	-5%	-3%	-5%	-3%
45-64 ans	14 506	13 400	12 084	10 953	10 178	-8%	-10%	-9%	-7%
65-74 ans	5 110	6 300	7 142	7 513	7 388	23%	13%	5%	-2%
75 ans et plus	4 515	5 027	5 815	7 051	8 232	11%	16%	21%	17%
Total	43 182	42 987	42 850	42 629	42 215	0%	0%	-1%	-1%

Population âgée dont le vieillissement se poursuit

(RLS: Réseau local de services de l'Amiante)

Source: «Plan statistique 2011-2015» du CSSS de la région de Thetford Mines.

Pour faire suite au **PORTRAIT DE LA POPULATION DU CSSS**

Leur effectif: 1343 employés et 68 médecins et pharmaciens,

- Rajeunissement des effectifs au cours de la dernière année.
- Augmentation de la proportion des employés à temps complet

Population qui demeurera relativement stable en nombre, mais population âgée dont le vieillissement se poursuit:

- 22 % de personnes de 65 ans et plus comparativement à 15% au Québec en 2010.
- En 2025, 34 % de personnes de 65 ans et plus (23 % au Québec).

Bien que ce profil s'apparente à celui souvent observé dans les établissements des régions éloignées, le taux d'hospitalisation standardisé est plus élevé que la moyenne régionale et provinciale, particulièrement en médecine.

Depuis 2006-2007:

- Diminution des hospitalisations en psychiatrie
- Augmentation des hospitalisations en obstétrique
- Croissance importante de la chirurgie d'un jour, particulièrement pour les chirurgies de l'œil
- Croissance du nombre d'interventions en CLSC, particulièrement en aide à domicile, et diminution globale du nombre d'utilisateurs

Projections de volumes d'activités pour 2015 et 2020

Malgré des hypothèses cliniques de réduction des taux d'hospitalisations et le maintien des durées de séjour « performantes » observées :

- Augmentation du nombre d'hospitalisations de 19 % et de 24 % pour la chirurgie et la médecine, comparativement à une baisse de 13 % et de 12 % pour la pédiatrie et l'obstétrique.
- Augmentation globale de 17 % des équivalents-lits requis, passant de 86 en 2008-2009 à 95 en 2015 et à 101 en 2020.
- Augmentation du nombre de chirurgies d'un jour d'ici 2020 de 17%.
- Augmentation du nombre de places requises en hébergement en CHSLD de 286 à 383

4 - L'HABITATION

La valeur moyenne des maisons est de \$101,942. Le coût d'habitation mensuel moyen pour les logements occupés par un ménage propriétaire est de \$517. Il faut dire que sur 415 ménages privés, 380 sont propriétaires et 25 sont locataires. La majorité des demeures ont 50 ans et plus et sont bien entretenues.

5 – LA SÉCURITÉ

5.1 - Le bilan routier

Près de 10,3% des 436 décès au Québec sont survenus en Chaudière-Appalaches en 2012, alors que la région représente 5% de la population québécoise. La SAAQ dénombre 125 personnes blessées grièvement sur le territoire en 2012, soit le même nombre que 2011. Il s'agit toutefois de 11,2% de moins que la moyenne des cinq années précédentes (141 victimes). Au Québec, le nombre de personnes grièvement blessées s'élevait à 1966 victimes. Donc, près de 6.36% de ce nombre ont été blessées en Chaudière-Appalaches.

6 – LA SCOLARITÉ

6.1 – Niveau de scolarité

Sur la population totale âgée de 15 ans et plus (755 personnes), **220** n'ont aucun certificat, diplôme ou degré postsecondaire. **85** personnes ont un diplôme d'études secondaires ou l'équivalent, et **450** personnes ont un certificat, diplôme ou degré postsecondaire.

Parmi ces 450 personnes, 195 ont un diplôme d'apprenti ou d'une école de métiers, 165 du cégep et 90 ont un diplôme universitaire et plus.

Source pour numéros 2 - 4 - 5 - 6 “Enquête nationale auprès des ménages 2011”

RÉFLEXION DU COMITÉ DE COORDINATION

Vu le vieillissement de la population, il est primordial de se pencher sur des solutions préventives afin de pouvoir permettre aux aînés d'améliorer leur qualité de vie et d'augmenter, ou du moins, de maintenir leur niveau d'autonomie. La municipalité joue un rôle très important dans le développement des ressources et des services pour les aînés.

Le comité famille a élaboré une politique familiale, qui a été adoptée par le conseil municipal le 15 janvier 2007, et cette démarche a permis à la municipalité de se centrer sur les besoins réels des familles et ainsi prendre les mesures nécessaires pour les combler. À la suite de cette politique, des actions ont été mises en place principalement pour les familles. Nous réalisons qu'il faudrait faire le même processus pour le bien-être des aînés. Effectivement, une réflexion s'impose dans le but de poser des actions concrètes et aussi pour tenter de contrer un problème criant dans notre municipalité, soit le manque d'accessibilité aux services d'aide à domicile et le manque de ressources humaines pour maintenir les aînés dans leur milieu.

Le comité vise à favoriser l'accès aux services pour les aînés, l'accès aux commerces et aux bâtiments publics (rampes d'accès), améliorer l'accès piétonnier dans le village, favoriser les relations intergénérationnelles (création de fête pour tous les groupes d'âge), créer un transport collectif pour des besoins autres que médicaux et s'assurer de la sécurité de nos aînés (programme « Bon voisin, bon œil »). Nous souhaitons également développer davantage le partenariat entre les générations. Ainsi, cela serait bénéfique pour la mise en place d'activités communes et favoriserait l'estime de soi des aînés.

Pour bien connaître les besoins réels de nos aînés, nous avons élaboré un sondage où trois thématiques principales ont été abordées: les personnes aînées actives, les personnes aînées en perte d'autonomie et les aidants naturels.

Idées pour le sondage:

- club de marche
- lieu de rencontre
- popote roulante
- répit
- services d'aide à domicile (accessibilité des services, etc.)
- transport en commun
- méconnaissance des services
- jeux de fer
- sécurité (exemple: les trottoirs et voies piétonnières)

ACTIONS DÉJÀ EN PLACE POUR LES AÎNÉS

Plusieurs actions ont été réalisées afin d'augmenter les services aux aînés ainsi que pour les maintenir en santé.

Voici la liste des activités en faveur des aînés déjà réalisées (prendre note que les actions en caractères gras sont des activités qui préconisent les saines habitudes de vie - SHV) :

- FADOQ : Organise des activités autant sociales (jeux de cartes), culturelles, sportives (**shuffleboard**) tout au long de l'année.
- Programme Nouvel Horizon : réalisation par les aînés d'un **sentier pédestre** dans la municipalité. **Présence de bancs de parc et de tables de pique-nique dans le sentier.**
- Comité HLM : Création de **cafés-rencontres une fois par 2 semaines avec des professionnels de la santé et des services sociaux qui viennent informer les aînés sur la santé et sur les services offerts.** Ces cafés-rencontres sont ensuite suivis d'un **dîner équilibré** et d'un après-midi **d'activités intérieures.** Une **salle d'exercices**, avec 4 appareils, a été aménagée dans un local du HLM afin de permettre, initialement aux aînés, de se maintenir en forme. Ce service est gratuit et est maintenant offert à l'ensemble de la population.
- Comité Vieillir en Santé : A organisé une soirée d'information sur les services d'aide à domicile en invitant les principaux intervenants du milieu (CSSS, Coopérative de services à domicile). Un programme de surveillance de quartiers vient d'être mis en place par ce comité.
- AAVA : L'Association d'Action Volontaire Amiante (AAVA) organise des transports bénévoles afin d'accompagner les aînés lors de leurs rendez-vous médicaux. Les bénévoles de cet organisme offrent aussi des visites d'amitié et des téléphones sécuritaires aux aînés qui en ont besoin.
- CSSS de la Région de Thetford Mines : **Centre de jour** les lundis après-midi, où des activités motrices et de mémoire sont organisées pour les aînés.
- Cercle des Fermières : activités intergénérationnelles avec les jeunes du primaire (métier à tisser).
- Résidence St-Pierre : Résidence pour personnes âgées pouvant accueillir neuf résidents autonomes. Les services offerts à la résidence sont les trois repas par jour, le ménage et la lessive.
- Transport adapté : comme pour toute la région des Appalaches, deux minibus sont en service 52 semaines par année, de même que trois véhicules adaptés qui fournissent un service de taxi accessible. En 2012, dans toute la région, ils ont fait 42,092 sorties.

Les services communautaires:

- Bibliothèque Maurice Couture
- Coopérative de service à domicile pour le maintien à domicile
- HLM : Loyers à prix modique offerts prioritairement pour les personnes âgées de 55 ans et plus
- Une coopérative de solidarité a été formée dans le but de conserver les services à proximité, renforçant ainsi le sentiment d'appartenance et facilitant l'intégration des nouveaux arrivants.

Évènements sportifs ou de loisirs:

- Les courses automobiles à obstacles organisées par le Club Lions
- Les brunchs du Club Lions (février)
- Les brunchs musicaux organisés par le Comité des Organismes (septembre)
- La fête de la Féerie des Couleurs, activité automnale annuelle